

# Garennnes

Logiciel de notes, absences, sanctions,  
internat, trombinoscope,  
cahier de textes, carnet de correspondance  
pour établissements scolaires



## **Manuel d'utilisation du module de gestion NOTANET - DNB à destination de l'administrateur, de la direction et du secrétariat**

Version du 15 mai 2008

Document n°6

**Auteur : Jean-François Campan**

Correcteur :

# Sommaire Général

I) Licence d'utilisation de ce document.....	3
II) Installation du module NOTANET (Administrateur uniquement).....	3
III) Mise en route de la gestion NOTANET.....	4
IV) Création et codification d'une épreuve.....	5
V) Attribution d'un profil (ou série) à une classe.....	6
VI) Attribution des épreuves NOTANET aux élèves.....	7
VII) Création du fichier pour importation dans le logiciel NOTANET-DNB.....	8
VIII) Création des diplômes.....	8

## **Codification des épreuves, calcul et notes autorisées - SESSION 2008**

Série : COLLÈGE, option de série LV2.....	9
Série : COLLÈGE, option de série Découverte Professionnelle module 6 heures.....	9
Série : PROFESSIONNELLE, sans découverte professionnelle module 6 heures.....	10
Série : PROFESSIONNELLE, avec découverte professionnelle module 6 heures.....	10
Série : PROFESSIONNELLE, option de série AGRICOLE.....	11
Série : TECHNOLOGIQUE, sans découverte professionnelle module 6 heures.....	11
Série : TECHNOLOGIQUE, avec découverte professionnelle module 6 heures.....	12
Série : TECHNOLOGIQUE, option de série AGRICOLE.....	12

## I) Licence d'utilisation de ce document

L'auteur de ce document est Jean-François Campan, [jean-francois.campan@ac-poititiers.fr](mailto:jean-francois.campan@ac-poititiers.fr).

Ce document est sous licence Gnu F.D.L. (Gnu Free Document Licence ou Licence de Documentation Libre Gnu). Cela signifie que vous êtes libre de le reproduire, le recopier, le réutiliser, le modifier ou le distribuer à condition de lui attribuer les mêmes libertés de copie, d'utilisation, etc... De plus, il n'est pas nécessaire d'avertir l'auteur que vous réutilisez son oeuvre (même si celui lui fera toujours plaisir de le savoir). En revanche, il vous est demandé de citer l'auteur à l'origine du document.

Cette licence a pour but de protéger le présent ouvrage ainsi que les libertés qui l'accompagnent. Vous ne pourrez donc pas le modifier, le distribuer et dire « *Vous n'avez pas le droit de redistribuer ce document.* » parce que vous lui aurez supprimé une liberté.

## II) Installation du module NOTANET (Pour l'administrateur uniquement)

Cette partie est réservée à l'administrateur Garennnes, car lui seul à les droits d'effectuer les opérations qui suivent.

Le module NOTANET est livrée sous deux formats différents : format **.tar.gz** et format **.gm**

Le format **.tar.gz** contient une archive compressée. Pour l'utiliser vous devez connaître la manipulation d'un compresseur/décompresseur comme gunzip ou winzip.

Le format **.gm** contient une archive non compressée mais pré-installable par l'interface Garennnes. Nous allons traiter les deux installations possibles.

**ATTENTION, choisissez l'une des deux installations, mais PAS LES DEUX.**

### Installation MANUELLE : Utilisation du format **.tar.gz**

Télécharger la dernière version de NOTANET dont le nom du fichier doit être du style :

**garennnes\_module\_notanet\_<version>.tar.gz**

Stocker le fichier sur le serveur ou dans un endroit accessible par le serveur.

À partir du serveur, décompresser le fichier dans la racine d'installation de Garennnes.

Remplacer les fichiers déjà existants par ceux venant de ce fichier.

Puis, à l'aide de *PHPMyAdmin* (par exemple), intégrer le morceau de base de données **maj\_notanet.sql** qui doit se trouver dans le répertoire **/include/** de la racine d'installation de Garennnes.

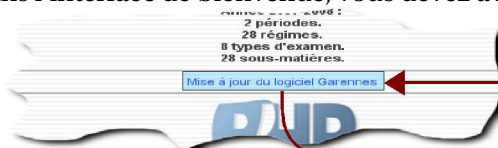
### Installation AUTOMATIQUE : Utilisation du format **.gm**

Télécharger la dernière version de NOTANET dont le nom du fichier doit être du style :

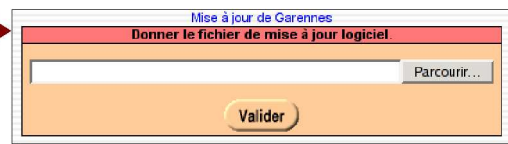
**garennnes\_module\_notanet\_<version>.gm** (Garennnes Module)

Ouvrez une connexion Garennnes sous le profil 'Administrateur'.

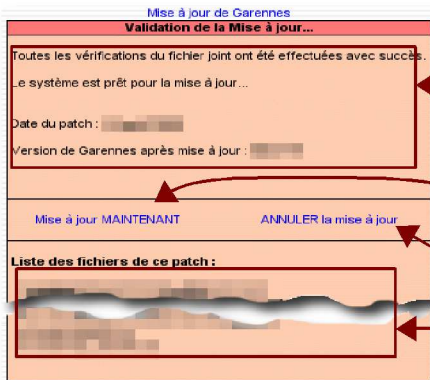
Dans l'interface de bienvenue, vous devez avoir :



Cliquer sur « **Mise à jour du logiciel Garennnes** » :



Puis, cliquer sur « Parcourir » et sélectionner le fichier **.gm** et « **Valider** ».



Résumé du patch ou module téléchargé.

Vous pouvez faire :

La « **Mise à jour Maintenant** » : Insertion des fichiers et de la base de données


« **ANNULER la mise à jour** » : Le fichier ne sera pas pris en compte

Liste des fichiers qui vont être créés ou remplacés sur le système.

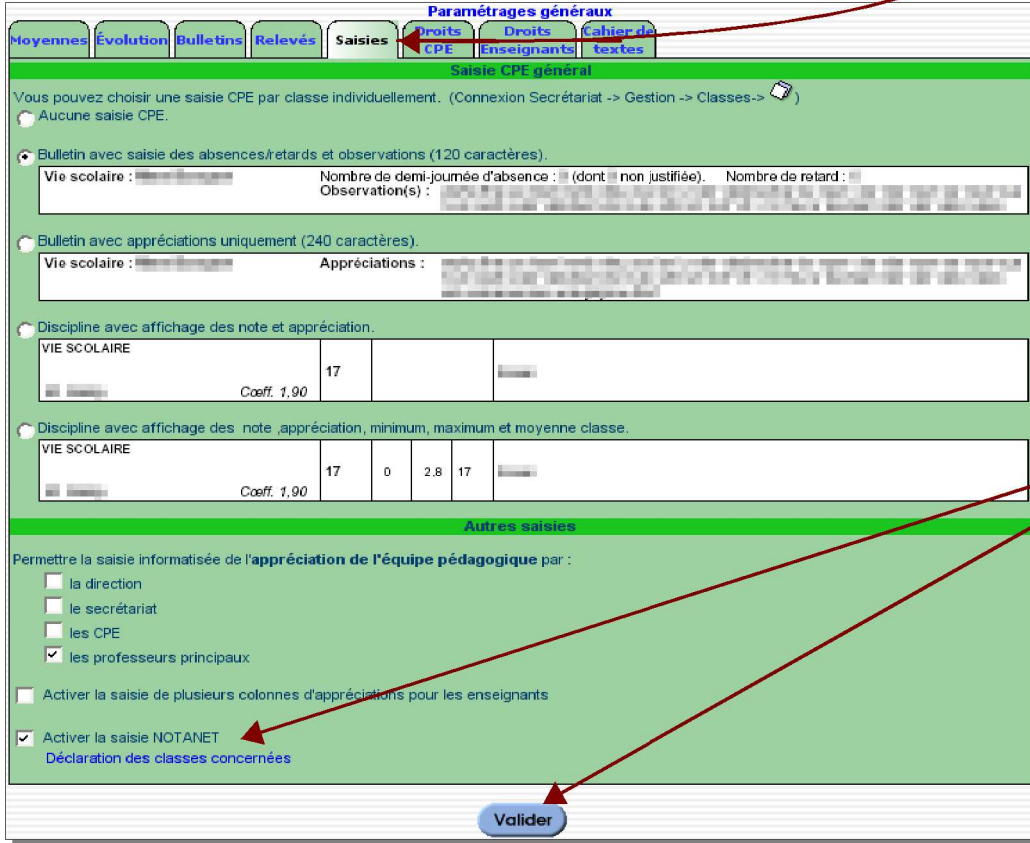
### III) Mise en route de la gestion NOTANET

Le module ne fonctionne qu'après une activation.

Connectez-vous en profil Direction, puis menu « Paramètres » -> « Paramétrages » :



Vous devriez avoir l'interface suivante :



Cliquer sur « Activer la saisie NOTANET » et « Valider ».

Vous devriez avoir la « Déclaration des classes concernées » activable.

Cliquer dessus pour avoir la fenêtre suivante :

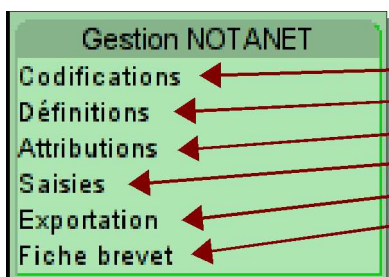


Cocher les classes à utiliser avec le module Notanet... et « Valider »

La déclaration des classes permet d'activer la mise en place de Notanet et l'attribution aux bons élèves des notes et appréciations.

Notanet est prêt à l'utilisation.

Après connexion sous le profil Direction ou Secrétariat, vous devez avoir un menu supplémentaire de gestion Notanet :



Création des codes épreuves sous forme de profil.

Attribution d'un profil d'épreuves à une classe avec définition des matières.

Attribution des profils épreuves aux élèves.

Saisie des notes et appréciations.

Création du fichier NOTANET pour intégration externe.

Création des fiches brevet en PDF.

## IV) Création et codification d'une épreuve

Connectez-vous en profil Direction ou Secrétariat, puis menu « *Gestion NOTANET* » -> « *Codifications* » :

**Codification des épreuves de NOTANET.**  
Création d'un nouveau profil.

Nom du profil : COLLÈGE, option de série LV2 Valider

Arrondi : Point entier supérieur (Ex : 13,425 -> 14 ; 13,504 -> 14 ; 13,646 -> 14)

Exemples : COLLÈGE, option de série LV2  
PROFESSIONNELLE, option de série AGRICOLE  
TECHNOLOGIQUE, avec découverte professionnelle module 6 heures

Entrer le nom du profil, le type d'arrondi à appliquer et « **Valider** ».

Après validation vous devriez avoir l'interface suivante :

Visualisation/modification du profil : COLLÈGE, option de série LV2

Modification du nom et de l'arrondi du profil

Nom du profil : COLLÈGE, option de série LV2 Valider

Arrondi : Point entier supérieur

Ajout d'une épreuve.

Code épreuve	Matière	Mode de calcul	Borne supérieure	Coefficient	Mouvement	Notes particulières autorisées
	Première langue vivante	NOTE CALCULÉE	20	1	Obligatoire	<input type="checkbox"/> AB <input type="checkbox"/> DI <input type="checkbox"/> ME <input type="checkbox"/> MN <input type="checkbox"/> MS <input type="checkbox"/> NN

Visualisation/actions de la série.  
Profil vierge !

Entrer le code épreuve (voir « *Codification des épreuves, calcul et notes autorisées - SESSION 2008* » page 9 à 12)

**ATTENTION À NE PAS SE TROMPER DANS LE CODE, CAR L'EXPORTATION NE SERA PAS ACCEPTÉE PAR L'APPLICATION NOTANET-DNB.**

Puis choisissez une discipline parmi les disciplines spéciales ou d'établissement.

**Attributions spéciales**

- Première langue vivante
- Deuxième langue vivante
- Option facultative
- Vie scolaire
- Socle B2I
- Socle niveau A2 de langue

**Disciplines établissement**

- ALLEMAND LV1
- ALTERNANCE
- ANGLAIS LV1
- ARTS PLASTIQUES
- B2I
- DP3
- EDUCATION MUSICALE
- ED. PHYSIQUE & SP
- ESPAGNOL LV2
- FRANCAIS
- HIST.GEO. EDUC. CIVIQ.
- LATIN
- MATHEMATIQUES

Les disciplines spéciales permettent au système un choix automatique parmi plusieurs disciplines de l'établissement si celle-ci se passe en groupe ou si c'est une option qui diffère en fonction des élèves.

Par exemple si certains élèves ont pour première langue Anglais et d'autres Espagnol, il suffira de sélectionner « *Première langue vivante* » plutôt que la discipline établissement Anglais ou Espagnol. Le choix de la discipline concernée se fera par la suite.

Si une discipline ne fait aucun doute, par exemple Mathématique, il suffira de la choisir directement dans les « **Disciplines établissement** ».

En fonction du code discipline, celle-ci peut :

PAS DE NOTES	Ne pas avoir de notes : Socles B2I ou niveau A2 de langue
NOTE CALCULÉE	Avoir une note calculée (le plus courant)
NOTE OPTIONNELLE	Avoir une note de type optionnelle (qui compte si elle est supérieure à 10)
NOTE NON CALCULÉE	Avoir une note mais n'est pas pris en compte dans le calcul (cas de l'histoire)

Puis choisissez les caractéristiques de la note :

Borne supérieure : 20    Coefficient : 1    Mouvement : Obligatoire

Obligatoire  
Non obligatoire

Le mouvement est, à l'heure actuelle, toujours obligatoire.

Enfin, les notes particulières autorisées :

Notes particulières autorisées

AB  DI  ME  MN  MS  NN

Cocher seulement celles autorisées par la discipline correspondante.

Valider le tout avec le bouton :





Exemple de tableau obtenu pour la série « COLLÈGE, option de série LV2 » :

Visualisation/actions de la série.							
Code épreuve	Matière	Mode de calcul	Borne supérieure	Coefficient	Mvt	Notes particulières autorisées	Action
101	FRANCAIS	NOTE CALCULÉE	20	1,00	OUI	AB	
102	MATHEMATIQUES	NOTE CALCULÉE	20	1,00	OUI	AB	
103	Première langue vivante	NOTE CALCULÉE	20	1,00	OUI	AB DI	
104	PHYSIQUE-CHIMIE	NOTE CALCULÉE	20	1,00	OUI	AB DI	
105	PROCESSUS DEROGATOIRE	NOTE CALCULÉE	20	1,00	OUI	AB DI	
106	EDUCATION PHYSIQUE ET SPORTIVE	NOTE CALCULÉE	20	1,00	OUI	AB DI NN	
107	ARTS PLASTIQUES	NOTE CALCULÉE	20	1,00	OUI	AB DI NN	
108	EDUCATION MUSICALE	NOTE CALCULÉE	20	1,00	OUI	AB DI NN	
109	TECHNOLOGIE	NOTE CALCULÉE	20	3,00	OUI	AB DI	
110	VIE SCOLAIRE	NOTE CALCULÉE	20	1,00	OUI	AB	
112	Option facultative	NOTE OPTIONNELLE	20	1,00	OUI	AB DI	
114	Socle B2I	PAS DE NOTE			OUI	AB ME MN MS	
115	Socle niveau A2 de langue	PAS DE NOTE			OUI	AB ME MS	
121	HISTOIRE-GEOGRAPHIE-EDUCATION CIVIQUE	NOTE NON CALCULÉE	20	1,00	OUI	AB	
122	HISTOIRE-GEOGRAPHIE-EDUCATION CIVIQUE	NOTE NON CALCULÉE	20	1,00	OUI	AB	
<b>Total :</b>			<b>250</b>				
Option facultative : Si le candidat n'y est pas inscrit, il n'y aura pas de mouvement.							

A tout moment, vous pouvez **éditer** une ligne complètement avec le bouton :

Et vous pouvez également en **effacer** une, avec le bouton :

## V) Attribution d'un profil (ou série) à une classe

Connectez-vous en profil Direction ou Secrétariat, puis menu « Gestion NOTANET » -> « Définitions » :

Définition des épreuves NOTANET <-> Discipline classe.

Sélectionner une classe et un profil pour le définir

Classe : 3 A (3 A)

Profil : Choisissez un profil

**Valider**

Sélectionner une classe, un profil prédéfini et « Valider »

D'où l'interface :

Classe : 3 A (3 A) - Profil : COLLEGE, option de série LV2					
Code épreuve	Matière	Discipline classe		Enseignant	Nom à l'impression brevet
101	FRANCAIS	FRANCAIS		Mlle	FRANCAIS
102	MATHEMATIQUES	MATHEMATIQUES		Mlle	MATHEMATIQUES
103	Première langue vivante	Choix 1 : ANGLAIS LV1 (Mme   34)			Première langue vivante
		Choix 2 : Non attribuée			
		Choix 3 : Non attribuée			
104	SCIENCES DE LA VIE ET DE LA TERRE	Choix 1 : SCIENCES DE LA VIE ET DE LA TERRE (Mme   104)			SCIENCES DE LA VIE ET
		Choix 2 : SCIENCES DE LA VIE ET DE LA TERRE (Mme   311)			
105	PHYSIQUE-CHIMIE	PHYSIQUE-CHIMIE		Mme	PHYSIQUE-CHIMIE
106	EDUCATION PHYSIQUE ET SPORTIVE	EDUCATION PHYSIQUE ET SPORTIVE		Mme	EDUCATION PHYSIQUE E
107	ARTS PLASTIQUES	ARTS PLASTIQUES		Mme	ARTS PLASTIQUES
108	EDUCATION MUSICALE	EDUCATION MUSICALE		Mme	EDUCATION MUSICALE
109	TECHNOLOGIE	TECHNOLOGIE		M.	TECHNOLOGIE
110	Deuxième langue vivante	Choix 1 : ESPAGNOL LV2 (Mme   Grp (200)			Deuxième langue vivante
		Choix 2 : Non attribuée			
		Choix 3 : Non attribuée			
112	VIE SCOLAIRE	VIE SCOLAIRE		Mlle	VIE SCOLAIRE
113	Option facultative	Choix 1 : PROCESSUS DEROGATOIRE (M.   Grp (364)			Option facultative
		Choix 2 : Non attribuée			
		Choix 3 : Non attribuée			
114	Socle B2I	Choix 1 : BREVET INFORMATIQUE et INTERNET (Mlle   316)			Socle B2I
		Choix 2 : Non attribuée			
		Choix 3 : Non attribuée			
115	Socle niveau A2 de langue	Choix 1 : ANGLAIS LV1 (Mme   34)			Socle niveau A2 de langue
		Choix 2 : Non attribuée			
		Choix 3 : Non attribuée			
121	HISTOIRE-GEOGRAPHIE-EDUCATION CIVIQUE	HISTOIRE-GEOGRAPHIE-EDUCATION CIVIQUE		Mme	HISTOIRE-GEOGRAPHIE
122	HISTOIRE-GEOGRAPHIE-EDUCATION CIVIQUE	HISTOIRE-GEOGRAPHIE-EDUCATION CIVIQUE		Mme	EDUCATION CIVIQUE
Attention : les choix 1, 2 et 3 se font dans l'ordre. Seul le premier trouvé sera éditable.					
<b>Valider</b>					

Cette interface permet de préciser à quelles disciplines correspond une matière générique comme la « *Première langue vivante* », ou d'attribuer tous les groupes à la saisie comme les « *Sciences de la vie et de la Terre* ».

Certaines disciplines ont une attribution automatique car elles sont sans groupes et uniques.

Les disciplines comme le « *Socle B2I* » ou le « *Socle niveau A2 de langue* » permettent de choisir qui entrera le niveau et l'appréciation correspondante.

La dernière colonne permet de donner un nouveau nom à l'impression du brevet. Dans l'exemple de l'histoire-géographie/éducation civique, la discipline n'existe qu'en un seul exemplaire mais elle est dupliquée avec un nom d'impression différent.

Si plusieurs choix sont possibles, le premier trouvé sera éditable.

Ne pas oublier de « Valider » après attribution.

## VI) Attribution des épreuves NOTANET aux élèves

Connectez-vous en profil Direction ou Secrétariat, puis menu « *Gestion NOTANET* » -> « *Attributions* » :

Attribution des épreuves NOTANET aux élèves.  
Sélectionner une classe profilée.  
Classe : 3 A (3 A)  
Valider

Choisissez une classe et « *Valider* ».

Classe : 3 A (3 A)  
Élève COLLEGE, option de série LV2  
Valider

Avec cette interface, vous pouvez attribuer un profil par élève.

Si vous n'en avez qu'un par classe, il suffit de « *Valider* » pour passer à l'attribution de la bonne discipline à chacun des élèves.

Classe : 3 A (3 A) avec le profil : COLLEGE, option de série LV2

Élève	101 FRANÇAIS	102 MATHÉMATIQUES	103 Première langue vivante	104 SCIENCES DE LA VIE ET DE LA TERRE	105 PHYSIQUES-CHIMIE	106 EDUCATION PHYSIQUE ET SPORTIVE	107 ARTS PLASTIQUES	108 EDUCATION MUSICALE	109 TECHNOLOGIE	110 Deuxième langue vivante	112 Vie sociale	113 Option facultative	114 Socle B21	115 Socle niveau A2 de langue	121 HISTOIRE-GÉOGRAPHIE CIVIQUE
Victor	Mlle	Mlle	Mme	SCIENCES DE LA VIE ET DE LA TERRE (Mme)	Mme	Mme	Mme	Mme	M	Mme	Mlle	Aucune	Mlle	Mme	Mme
Elodie Touzineau	Mlle	Mlle	Mme	SCIENCES DE LA VIE ET DE LA TERRE (Mme)	Mme	Mme	Mme	Mme	M	Mme	Mlle	Aucune	Mlle	Mme	Mme
DE CASTRO	Mlle	Mlle	Mme	SCIENCES DE LA VIE ET DE LA TERRE (Mme)	Mme	Mme	Mme	Mme	M	Mme	Mlle	Aucune	Mlle	Mme	Mme
Benjamin	Mlle	Mlle	Mme	SCIENCES DE LA VIE ET DE LA TERRE (Mme)	Mme	Mme	Mme	Mme	M	Mme	Mlle	Aucune	Mlle	Mme	Mme
Pierre	Mlle	Mlle	Mme	SCIENCES DE LA VIE ET DE LA TERRE (Mme)	Mme	Mme	Mme	Mme	M	Mme	Mlle	Aucune	Mlle	Mme	Mme

Valider

Si une discipline est incertaine, vous pouvez l'attribuer à l'élève concerné à partir de cette interface.

**Ne pas oublier de « *Valider* » même si les attributions sont correctes dès le départ.**

**A cet instant, Notanet est utilisable par les enseignants.**

## VII) Création du fichier pour importation dans le logiciel NOTANET-DNB

Connectez-vous en profil Direction ou Secrétariat, puis menu « *Gestion NOTANET* » -> « *Exportation* » :

**Exportation des épreuves NOTANET.**  
Sélectionner une classe profilée :

Classe :  ▼

**Valider**

Sélectionner la classe et « *Valider* » :

Verification de la classe : 3 A (3 A)

Élève	INE	Profil	Taux de remplissage														
			101	102	103	104	105	106	107	108	109	110	112	113	114	115	121
OK	OK																0 %
OK	OK																0 %
OK	OK																0 %
OK	OK																0 %
OK	OK																0 %
OK	OK																0 %
OK	OK																0 %
OK	OK																0 %
OK	OK																0 %
OK	OK																0 %
OK	OK																0 %
OK	OK																0 %
OK	OK																0 %
OK	OK																0 %
OK	OK																0 %
OK	OK																0 %
OK	OK																0 %
OK	OK																0 %
OK	OK																0 %
OK	OK																0 %
OK	OK																0 %
OK	OK																0 %
OK	OK																0 %
OK	OK																0 %
OK	OK																0 %
OK	OK																0 %
OK	OK																0 %
OK	OK																0 %

Générer le fichier NOTANET

Simulation de l'exportation dans cet état :

```

===== Élève : Melissa =====
Passé 1 : Recherche
0404035470P1101INN->PAS DE SAISIE
0404035470P1102INN->PAS DE SAISIE
0404035470P1103INN->PAS DE SAISIE
0404035470P1104INN->PAS DE SAISIE
0404035470P1105INN->PAS DE SAISIE
0404035470P1106INN->PAS DE SAISIE
0404035470P1107INN->PAS DE SAISIE
0404035470P1108INN->PAS DE SAISIE
0404035470P1109INN->PAS DE SAISIE
0404035470P1110INN->PAS DE SAISIE
0404035470P1112INN->PAS DE SAISIE
0404035470P1113INN->PAS DE SAISIE
0404035470P1114INN->PAS DE SAISIE
0404035470P1115INN->PAS DE SAISIE
0404035470P1121INN->PAS DE SAISIE
0404035470P1122INN->PAS DE SAISIE

```

Pour chaque élève, vous avez l'état des saisies des notes (et des appréciations) pour chaque code Notanet :

Rouge : Pas de saisie

Vert : Saisie d'une note effectuée

La deuxième colonne indique si l'élève possède un numero INE. Sans ce numéro, pas d'exportation possible.

La troisième colonne confirme l'appartenance d'un élève à un profil.

Si la saisie vous paraît correcte, vous pouvez générer le fichier pour Notanet-DNB. Il s'agit d'un fichier texte dont le contenu correspond à la simulation ci-dessous.

Avant la génération, vous pouvez voir, sous forme d'une simulation à quoi ressemble le fichier généré.

## VIII) Création des diplômes

Connectez-vous en profil Direction ou Secrétariat, puis menu « *Gestion NOTANET* » -> « *Fiche brevet* » :

**Exportation des épreuves NOTANET.**  
Sélectionner une classe profilée :

Classe :  ▼

**Valider**

Sélectionner la classe et « *Valider* ».



## Codification des épreuves, calcul et notes autorisées - SESSION 2008

Nouveauté 2007 : Vie scolaire

Nouveautés 2008 : Socle B2i et Socle niveau A2 de langue

## SÉRIES COLLÈGE

## Série : COLLÈGE, option de série LV2

Code épreuve	Libellé Matière	Mode de Calcul & Borne supérieure	Notes particulières autorisées
101	FRANÇAIS	CALCULÉE /20	AB
102	MATHEMATIQUES	CALCULÉE /20	AB
103	PREMIERE LANGUE VIVANTE	CALCULÉE /20	AB DI
104	SCIENCES DE LA VIE ET DE LA TERRE	CALCULÉE /20	AB DI
105	PHYSIQUE-CHIMIE	CALCULÉE /20	AB DI
106	EDUCATION PHYSIQUE ET SPORTIVE	CALCULÉE /20	AB DI NN
107	ARTS PLASTIQUES	CALCULÉE /20	AB DI NN
108	EDUCATION MUSICALE	CALCULÉE /20	AB DI NN
109	TECHNOLOGIE	CALCULÉE /20	AB DI
110	DEUXIEME LANGUE VIVANTE	CALCULÉE /20	AB DI
112	VIE SCOLAIRE	CALCULÉE /20	AB
113	<b>OPTION FACULTATIVE</b>	OPTIONNELLE /20	AB DI
114	<b>SOCLE B2I</b>	<b>PAS DE NOTES</b>	<b>AB MS ME MN</b>
115	<b>SOCLE NIVEAU A2 DE LANGUE</b>	<b>PAS DE NOTES</b>	<b>AB MS ME</b>
121	HISTOIRE-GEOGRAPHIE	NON CALCULÉE /20	AB
122	EDUCATION CIVIQUE	NON CALCULÉE /20	AB

## Série : COLLÈGE, option de série Découverte Professionnelle module 6 heures

Code épreuve	Libellé Matière	Mode de Calcul & Borne supérieure & Coefficient	Notes particulières autorisées
101	FRANÇAIS	CALCULÉE /20	AB
102	MATHEMATIQUES	CALCULÉE /20	AB
103	PREMIERE LANGUE VIVANTE	CALCULÉE /20	AB DI
104	SCIENCES DE LA VIE ET DE LA TERRE	CALCULÉE /20	AB DI
105	PHYSIQUE-CHIMIE	CALCULÉE /20	AB DI
106	EDUCATION PHYSIQUE ET SPORTIVE	CALCULÉE /20	AB DI NN
107	ARTS PLASTIQUES	CALCULÉE /20	AB DI NN
108	EDUCATION MUSICALE	CALCULÉE /20	AB DI NN
109	TECHNOLOGIE	CALCULÉE /20	AB DI
110	<b>DECOUVERTE PROFESSIONNELLE MODULE 6 HEURES</b>	<b>CALCULÉE /20 2</b>	<b>AB DI</b>
112	VIE SCOLAIRE	CALCULÉE /20	AB
113	<b>OPTION FACULTATIVE</b>	OPTIONNELLE /20	AB DI
114	<b>SOCLE B2I</b>	<b>PAS DE NOTES</b>	<b>AB MS ME MN</b>
115	<b>SOCLE NIVEAU A2 DE LANGUE</b>	<b>PAS DE NOTES</b>	<b>AB MS ME</b>
121	HISTOIRE-GEOGRAPHIE	NON CALCULÉE /20	AB
122	EDUCATION CIVIQUE	NON CALCULÉE /20	AB

**Attention : Matière 110 coefficientée 2**

Notes particulières :

AB LES CANDIDATS ABSENTS

DI LES CANDIDATS DISPENSÉS

NN MATIERE NON NOTÉE

MS LES CANDIDATS MAITRISANT TOUT LE SOCLE

ME LES CANDIDATS NE MAITRISANT QUE CERTAINS ÉLÉMENTS DU SOCLE

MN LES CANDIDATS POUR LESQUELS LA MAITRISE DU SOCLE N'A PU ÊTRE ÉVALUÉE

## SÉRIES PROFESSIONNELLE

## Série : PROFESSIONNELLE, sans découverte professionnelle module 6 heures

Code épreuve	Libellé Matière	Mode de Calcul & Borne supérieure & Coefficient	Notes particulières autorisées
101	FRANCAIS	CALCULÉE /20	AB
102	MATHEMATIQUES	CALCULÉE /20	AB
103	<b>PREMIERE LANGUE VIVANTE OU (1)</b>	CALCULÉE /20	AB DI
104	<b>SCIENCES PHYSIQUES</b>	CALCULÉE /20	AB DI
105	VIE SOCIALE ET PROFESSIONNELLE	CALCULÉE /20	AB DI
106	EDUCATION PHYSIQUE ET SPORTIVE	CALCULÉE /20	AB DI NN
107	EDUCATION ARTISTIQUE	CALCULÉE /20	AB DI NN
108	<b>TECHNOLOGIE</b>	<b>CALCULÉE /20 3</b>	<b>AB DI</b>
112	VIE SCOLAIRE	CALCULÉE /20	AB
114	<b>SOCLE B2I</b>	<b>PAS DE NOTES</b>	<b>AB MS ME MN</b>
115	<b>SOCLE NIVEAU A2 DE LANGUE</b>	<b>PAS DE NOTES</b>	<b>AB MS ME</b>
121	HISTOIRE-GEOGRAPHIE EDUCATION CIVIQUE	NON CALCULÉE /20	AB

**Attention : Matière 108 coefficientée 3**

## Série : PROFESSIONNELLE, avec découverte professionnelle module 6 heures

Code épreuve	Libellé Matière	Mode de Calcul & Borne supérieure & Coefficient	Notes particulières autorisées
101	FRANCAIS	CALCULÉE /20	AB
102	MATHEMATIQUES	CALCULÉE /20	AB
103	<b>PREMIERE LANGUE VIVANTE OU (1)</b>	CALCULÉE /20	AB DI
104	<b>SCIENCES PHYSIQUES</b>	CALCULÉE /20	AB DI
105	VIE SOCIALE ET PROFESSIONNELLE	CALCULÉE /20	AB DI
106	EDUCATION PHYSIQUE ET SPORTIVE	CALCULÉE /20	AB DI NN
107	EDUCATION ARTISTIQUE	CALCULÉE /20	AB DI NN
108	<b>TECHNOLOGIE</b>	<b>CALCULÉE /20 2</b>	<b>AB DI</b>
111	<b>DECOUVERTE PROFESSIONNELLE MODULE 6 HEURES</b>	<b>CALCULÉE /20 3</b>	<b>AB DI</b>
112	VIE SCOLAIRE	CALCULÉE /20	AB
114	<b>SOCLE B2I</b>	<b>PAS DE NOTES</b>	<b>AB MS ME MN</b>
115	<b>SOCLE NIVEAU A2 DE LANGUE</b>	<b>PAS DE NOTES</b>	<b>AB MS ME</b>
121	HISTOIRE-GEOGRAPHIE EDUCATION CIVIQUE	NON CALCULÉE /20	AB

**Attention : Matière 108 coefficientée 2 et matière 111 coefficientée 3**

(1) Les candidats sont inscrits en LV1 OU en sciences physiques au DNB.

Notes particulières :

AB LES CANDIDATS ABSENTS

DI LES CANDIDATS DISPENSÉS

NN MATIÈRE NON NOTÉE

MS LES CANDIDATS MAITRISANT TOUT LE SOCLE

ME LES CANDIDATS NE MAITRISANT QUE CERTAINS ÉLÉMENTS DU SOCLE

MN LES CANDIDATS POUR LESQUELS LA MAITRISE DU SOCLE N'A PU ÊTRE ÉVALUÉE

**SÉRIES PROFESSIONNELLE****Série : PROFESSIONNELLE, option de série AGRICOLE**

Code épreuve	Libellé Matière	Mode de Calcul & Borne supérieure	Notes particulières autorisées
101	FRANCAIS	CALCULÉE /20	AB
102	MATHEMATIQUES	CALCULÉE /20	AB
103	PREMIERE LANGUE VIVANTE	CALCULÉE /20	AB DI
105	ECONOMIE FAMILIALE ET SOCIALE	CALCULÉE /20	AB DI
106	EDUCATION PHYSIQUE ET SPORTIVE	CALCULÉE /20	AB DI NN
107	EDUCATION SOCIOCULTURELLE	CALCULÉE /20	AB DI
108	TECHNOLOGIE	CALCULÉE /20	AB DI
109	SCIENCES BIOLOGIQUES	CALCULÉE /20	AB DI
110	SCIENCES PHYSIQUES	CALCULÉE /20	AB DI
112	VIE SCOLAIRE	CALCULÉE /20	AB
114	SOCLE B2I	PAS DE NOTES	AB MS ME MN
115	SOCLE NIVEAU A2 DE LANGUE	PAS DE NOTES	AB MS ME
121	HISTOIRE-GEOGRAPHIE EDUCATION CIVIQUE	NON CALCULÉE /20	AB

**SÉRIES TECHNOLOGIQUE****Série : TECHNOLOGIQUE, sans découverte professionnelle module 6 heures**

Code épreuve	Libellé Matière	Mode de Calcul & Borne supérieure & Coefficient	Notes particulières autorisées
101	FRANCAIS	CALCULÉE /20	AB
102	MATHEMATIQUES	CALCULÉE /20	AB
103	PREMIERE LANGUE VIVANTE	CALCULÉE /20	AB DI
104	SCIENCES PHYSIQUES	CALCULÉE /20	AB DI
105	ECONOMIE FAMILIALE ET SOCIALE	CALCULÉE /20	AB DI
106	EDUCATION PHYSIQUE ET SPORTIVE	CALCULÉE /20	AB DI NN
107	EDUCATION ARTISTIQUE	CALCULÉE /20	AB DI NN
108	TECHNOLOGIE	CALCULÉE /20 2	AB DI
112	VIE SCOLAIRE	CALCULÉE /20	AB
114	SOCLE B2I	PAS DE NOTES	AB MS ME MN
115	SOCLE NIVEAU A2 DE LANGUE	PAS DE NOTES	AB MS ME
121	HISTOIRE-GEOGRAPHIE EDUCATION CIVIQUE	NON CALCULÉE /20	AB

**Attention : Matière 108 coefficientée 2**

Notes particulières :

AB LES CANDIDATS ABSENTS

DI LES CANDIDATS DISPENSÉS

NN MATIÈRE NON NOTÉE

MS LES CANDIDATS MAITRISANT TOUT LE SOCLE

ME LES CANDIDATS NE MAITRISANT QUE CERTAINS ÉLÉMENTS DU SOCLE

MN LES CANDIDATS POUR LESQUELS LA MAITRISE DU SOCLE N'A PU ÊTRE ÉVALUÉE

## SÉRIES TECHNOLOGIQUE

## Série : TECHNOLOGIQUE, avec découverte professionnelle module 6 heures

Code épreuve	Libellé Matière	Mode de Calcul & Borne supérieure & Coefficient	Notes particulières autorisées
101	FRANCAIS	CALCULÉE /20	AB
102	MATHEMATIQUES	CALCULÉE /20	AB
103	PREMIERE LANGUE VIVANTE	CALCULÉE /20	AB DI
104	SCIENCES PHYSIQUES	CALCULÉE /20	AB DI
105	ECONOMIE FAMILIALE ET SOCIALE	CALCULÉE /20	AB DI
106	EDUCATION PHYSIQUE ET SPORTIVE	CALCULÉE /20	AB DI NN
107	EDUCATION ARTISTIQUE	CALCULÉE /20	AB DI NN
108	TECHNOLOGIE	CALCULÉE /20	AB DI
110	DECOUVERTE PROFESSIONNELLE MODULE 6 HEURES	CALCULÉE /20 2	AB DI
112	VIE SCOLAIRE	CALCULÉE /20	AB
114	SOCLE B2I	PAS DE NOTES	AB MS ME MN
115	SOCLE NIVEAU A2 DE LANGUE	PAS DE NOTES	AB MS ME
121	HISTOIRE-GEOGRAPHIE EDUCATION CIVIQUE	NON CALCULÉE /20	AB

**Attention : Matière 110 coefficientée 2**

## Série : TECHNOLOGIQUE, option de série AGRICOLE

Code épreuve	Libellé Matière	Mode de Calcul & Borne supérieure	Notes particulières autorisées
101	FRANCAIS	CALCULÉE /20	AB
102	MATHEMATIQUES	CALCULÉE /20	AB
103	PREMIERE LANGUE VIVANTE	CALCULÉE /20	AB DI
104	SCIENCES PHYSIQUES	CALCULÉE /20	AB DI
105	ECONOMIE FAMILIALE ET SOCIALE	CALCULÉE /20	AB DI
106	EDUCATION PHYSIQUE ET SPORTIVE	CALCULÉE /20	AB DI NN
107	EDUCATION SOCIOCULTURELLE	CALCULÉE /20	AB DI
108	SCIENCES BIOLOGIQUES	CALCULÉE /20	AB DI
109	TECHNO SECTEUR TECHNIQUES AGRICOLES, ACTIVITES TERTIAIRES	CALCULÉE /20	AB DI
112	VIE SCOLAIRE	CALCULÉE /20	AB
114	SOCLE B2I	PAS DE NOTES	AB MS ME MN
115	SOCLE NIVEAU A2 DE LANGUE	PAS DE NOTES	AB MS ME
121	HISTOIRE-GEOGRAPHIE EDUCATION CIVIQUE	NON CALCULÉE /20	AB

Notes particulières :

AB LES CANDIDATS ABSENTS

DI LES CANDIDATS DISPENSÉS

NN MATIÈRE NON NOTÉE

MS LES CANDIDATS MAITRISANT TOUT LE SOCLE

ME LES CANDIDATS NE MAITRISANT QUE CERTAINS ÉLÉMENTS DU SOCLE

MN LES CANDIDATS POUR LESQUELS LA MAITRISE DU SOCLE N'A PU ÊTRE ÉVALUÉE