



Logiciel d'aide à l'évaluation des risques professionnels

SARL au capital de 8.000 € - 5 bis, rue du Pont de Lattes - 34070 MONTPELLIER
Tél. 09 52 84 08 22 / Fax. 01 34 29 61 83
SIRET : 449 269 208 00020

Site Internet : <http://www.evarisk.com> - Email : contact@evarisk.com



Sommaire :



Evaluations des risques professionnels



Ressources Humaines



Outils supplémentaires



Paramètres et personnalisation



- Version 5.0 -

[Se déconnecter](#)

Contenu de l'index, au format HTML (pour changer le contenu, modifier la valeur à l'IDTexteMachine='contenu' et IDPage='index'. Si vous utilisez phpMyAdmin, la requête sql est la suivante: UPDATE `dico` SET `FR` = 'La valeur ici du contenu ici')

Page d'index





Evarisk vous propose le premier logiciel libre d'aide à la rédaction du document unique. Grâce à ce logiciel gratuit en Open Source, vous pourrez gérer la totalité des acteurs, des unités et des dangers que vous devez recenser dans votre évaluation des risques professionnels.

» Evaluation des risques professionnels :

Les risques suivants sont cochés mais ne sont pas encore renseignés: Chute de plain-pied, Chute de hauteur, Manutention manuelle, Manutention mécanique, Circulations, déplacements, Effondrements, chute d'objets, Machine et outils, Nuisances sonores, Produits chimiques, déchets, Incendie, explosion, Electricité, Eclairage, Travail sur écran, Ambiances climatiques, Manque d'hygiène, Société extérieure, Manque de formation, Autres.

Nom de l'unité: Ref_FER: Q_Risques: Fiches existantes:

Changer la photo:

Liste des évaluateurs pour cette unité:

Ref	Nom	Prénom	
<input type="checkbox"/>	Ajouter	Cliquez ici pour ajouter	
<input checked="" type="checkbox"/>	2	MAGNIN	Laurent

Liste des employés pour cette unité:

Ref	Nom	Prénom	
<input type="checkbox"/>	Ajouter	Cliquez ici pour ajouter	
<input checked="" type="checkbox"/>	2	MAGNIN	Laurent
<input checked="" type="checkbox"/>	3	KIEFER	Nicolas

Liste des groupes utilisateurs:

Ref	Nom_Groupe	
<input type="checkbox"/>	Ajouter	Cliquez ici pour ajouter
<input checked="" type="checkbox"/>	1	Direction

- 0 - Chute de plain-pied
- 1 - Chute de hauteur
- 2 - Manutention manuelle
- 3 - Manutention mécanique
- 4 - Circulations, déplacements
- 5 - Effondrements, chute d'objets
- 6 - Machine et outils
- 7 - Nuisances sonores
- 8 - Produits chimiques, déchets
- 9 - Incendie, explosion
- 10 - Electricité

Réalisez votre évaluation des risques professionnels simplement, grâce à l'application d'Evarisk.

Ce module a pour objectif de vous accompagner dans votre démarche d'évaluation des risques selon les méthodes utilisées par nos ingénieurs sécurité.

Evaluez les risques de votre entreprise à partir des facteurs de gravité, occurrence, exposition, formation, et protection ainsi qu'en les faisant correspondre à des individus ou des groupes de travail. Vous pourrez y ajouter des photos afin de rendre votre étude plus visuelle.

Une fois tous vos risques évalués, il vous sera possible d'accéder au bilan des risques présents dans votre entreprise, et de générer votre document unique.

Somme des risques: 681

Part des individus évalués: 66.7%
2 personnes évaluées sur 3 individus.
Le nombre d'individus évalués n'est pas assez représentatif (inférieur à 75%)

Calcul du risque par fiche:

Ref.	Unité	Q_Risques	Nb_risques	Annotations
4	Unité 0	291	3	-
6	Unité 2	246	2	-
5	Unité 1	144	2	-

Somme des risques par ligne:

Ref.	Unité	Nom Risque	Q_Risques	Specificite
4	Unité 0	Chute de hauteur	238	-
6	Unité 2	Société extérieure	108	-
5	Unité 1	Incendie, explosion	108	-
6	Unité 2	Circulations, déplacements	54	-
4	Unité 0	Chute de plain-pied	48	-
5	Unité 1	Chute de plain-pied	36	-
4	Unité 0	Circulations, déplacements	27	-

Imprimer le bilan Générer le document unique



» Suivi des Accidents de Travail :

Grâce à cette fonctionnalité il vous sera possible de recenser vos accidents de travail et de mettre en place des actions de prévention et protection. Ceci dans le but de diminuer l'exposition de vos employés aux risques présents dans votre entreprise et donc de réduire vos arrêts de travail.

Cet onglet vous permettra de réaliser des enquêtes sur les accidents de travail en prenant en compte les circonstances de l'accident et les préjudices physiques subis. Cette application vous permettra ensuite de mettre en place des mesures correctives et de suivre l'état de leur avancement.

Evarisk

Ressources Humaines | Evaluation des Risques | Outils Supplémentaires | Paramètres Logiciel

Accidents existants : Accident de trajet

nouveau

La blessure à bien être ajoutée

Etablissement

Nom ou raison sociale de l'entreprise : Evarisk
 Adresse de l'établissement : 5 bis rue du port de l'île SAINTE MARIE
 Activité économique : Conseil en production des ms Code APE : 922200 effectif du personnel occupé : 0

La victime

Nom, Prénom : Kofor hoda
 Nationalité : marocain Date de naissance : 1978-01-14 Sexe : Masculin
 Ancienneté dans le poste : 3 Date d'embauche : 2009-03-03
 Poste occupé : Gérant

Si la VICTIME est un salarié mis à disposition par une entreprise extérieure ou un salarié d'une entreprise de travail temporaire

Nom ou raison sociale de l'entreprise :
 Adresse de l'établissement :
 Activité économique : Code APE :

L'accident

Date : 2009-01-01 00:00:00 Lieu de l'accident : Marjolain

Circonstances détaillées de l'accident :
 Accident de voiture 05 à une roue: visibilité.
 Nature, siège et conséquence des blessures produites par l'accident :
 Une cheville cassée

pour ajouter une blessure cliquez sur l'image !

Localisation	Observation	Option
Cheville gauche	roule	X

Fiche d'analyse des accidents de travail



>> Evaluation du risque chimique :

Dans toutes entreprises l'on peut recenser des produits chimiques. Ce module a pour but d'évaluer tout type de produits chimiques : de l'eau de Javel au Mercure.

Ainsi, il vous sera possible d'évaluer la dangerosité de vos produits et de gérer vos stocks. L'évaluation du risque chimique consiste à remplir un simple formulaire en y indiquant le produit évalué, la quantité stockée, la quantité utilisée, le temps d'utilisation et les dangers affichés sur l'étiquette. A noter que le logiciel Evarisk prend de l'avance en utilisant les pictogrammes du futur Système Général Harmonisé.

Formulaire d'évaluation du risque chimique

A partir de ces données, le logiciel Evarisk réalisera un calcul et vous affichera le score potentiel de risque du produit chimique.

Outre le fait d'évaluer le risque chimique, cette application vous permettra d'associer chacun des produits à une Fiche de Données de Sécurité (FDS).

Bilan du Risque Chimique

Nom Produit Chimique	Formule	N°CAS	Quantité utilisée (en Litres)	Quantité stockée (en Litres)	FDS	Dangers	Classe de danger	Q1/Qmax	Classe de quantité	Fréquence (en heures)	Classe de fréquence	Classe de potentiel d'exposition	Score de potentiel de risque	Risque	Etat	Ajouter / modifier une FDS	
Eau de javel	NaCl	7681-52-9	1	2		Toxique	2	50.00	5	1	2	5	1000	Moyen	Validé		
Mercure	Mé	4321-65	1	3		Toxique, Nocif, Cancérogène Mutagène reprotoxique, Dangereux pour l'environnement	5	33.33	5	1	2	5	1000000	Important	Validé		

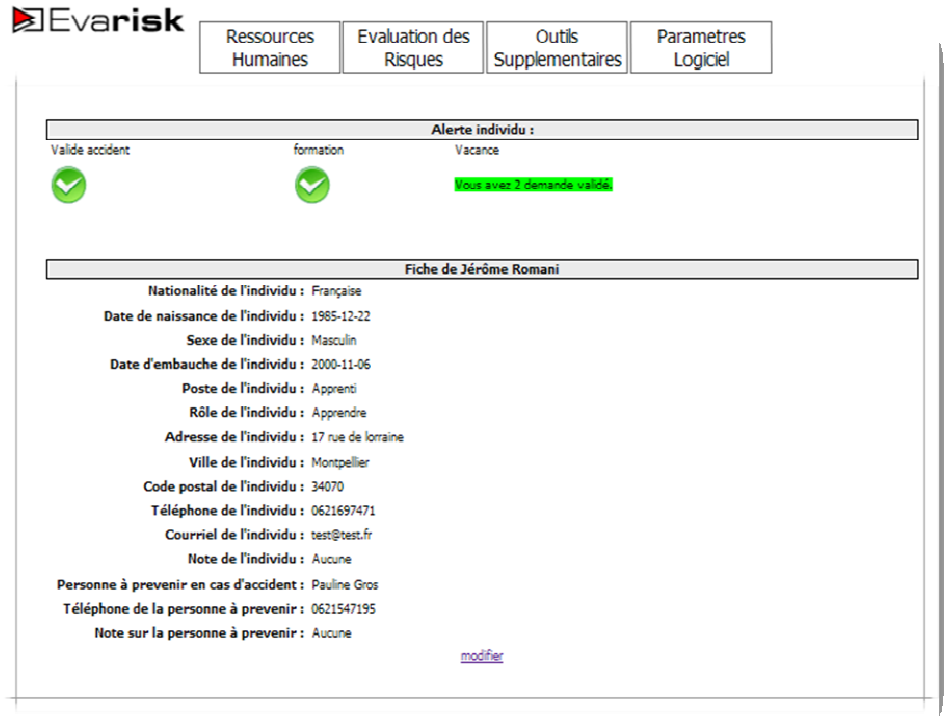
Bilan du risque chimique



L'évaluation des risques professionnels concerne l'ensemble des employés d'une entreprise. C'est pourquoi Evarisk s'est penchée sur la **gestion des Ressources Humaines**. Plusieurs applications du logiciel vous permettront de gérer l'ensemble des salariés et de les impliquer dans votre démarche de sécurité.

» Gestion des Ressources Humaines :

Le logiciel Evarisk a la particularité de pouvoir accueillir une infinité d'utilisateurs, par la création de comptes personnels protégés par un mot de passe. Chaque employé pourra donc utiliser le logiciel Evarisk et donc, être acteur de sa propre sécurité en complétant par exemple l'évaluation des risques ou les enquêtes d'accident de travail.



Evarisk

Alerte individu :

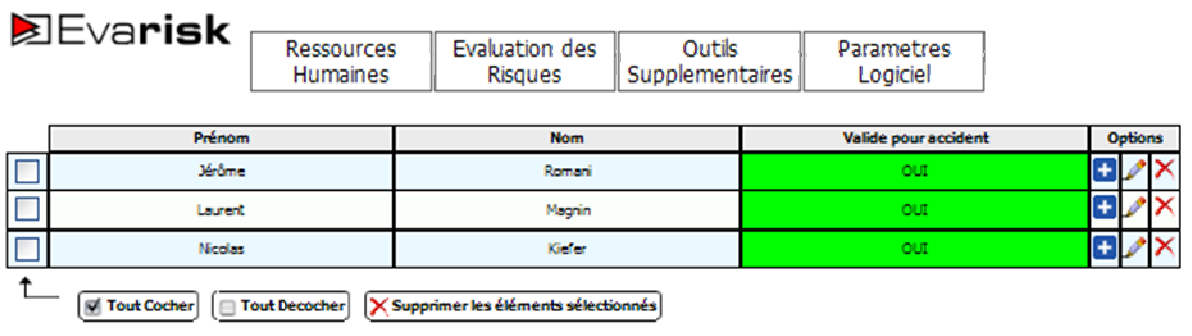
Valide accident	formation	Vacance
<input checked="" type="checkbox"/>	<input checked="" type="checkbox"/>	<input checked="" type="checkbox"/> Vous avez 1 demande validée

Fiche de Jérôme Romani

Nationalité de l'individu : Française
 Date de naissance de l'individu : 1985-12-22
 Sexe de l'individu : Masculin
 Date d'embauche de l'individu : 2000-11-06
 Poste de l'individu : Apprenti
 Rôle de l'individu : Apprendre
 Adresse de l'individu : 17 rue de lorraine
 Ville de l'individu : Montpellier
 Code postal de l'individu : 34070
 Téléphone de l'individu : 0621697471
 Courriel de l'individu : test@test.fr
 Note de l'individu : Aucune
 Personne à prévenir en cas d'accident : Pauline Gros
 Téléphone de la personne à prévenir : 0621547195
 Note sur la personne à prévenir : Aucune

[modifier](#)

Fiche individuelle



Evarisk


	Prénom	Nom	Valide pour accident	Options
<input type="checkbox"/>	Jérôme	Romani	OUI	<input type="button" value="+"/> <input type="button" value="✎"/> <input type="button" value="✖"/>
<input type="checkbox"/>	Laurent	Magnin	OUI	<input type="button" value="+"/> <input type="button" value="✎"/> <input type="button" value="✖"/>
<input type="checkbox"/>	Nicolas	Kiefer	OUI	<input type="button" value="+"/> <input type="button" value="✎"/> <input type="button" value="✖"/>

Liste utilisateurs



» Gestion des formations et des congés :

Chaque utilisateur, à partir de sa session personnelle pourra aussi faire des **demandes de vacances**, qui pourront être validée par un administrateur et/ou son responsable hiérarchique. Il pourra également recevoir des **demandes de formations** faites par son supérieur et même **prévoir les remboursements de ses notes de frais**.



Ressources Humaines

Evaluation des Risques

Outils Supplémentaires

Parametres Logiciel

Rechercher :

Nom	Prénom	Courriel	Date début	Date fin	Option
Magnin	Laurent	laurent.magnin@evarisk.com	2009-02-05	2009-02-08	Refusé
Kiefer	Nicolas	nicolas.kiefer@evarisk.com	2009-02-05	2009-02-12	A Validé
Romani	Jérôme	test@test.fr	2009-02-20	2009-02-25	Validé

Gestion des demandes de vacances par un administrateur

	Non formation	Type formation	Date formation	Formation à refaire avant le	Options
<input type="checkbox"/>	PRAP	obligatoire	23-01-2009	23-01-2011	

Tout Cocher
 Tout Decocher
 Supprimer les éléments sélectionnés

formation : [ajouter ou modifier une formation](#)
 société : [ajouter ou modifier une société](#)
 Date de la formation :

Demande de vacances :

Du :

Au (inclus) :

Note :

Formulaire de demande de vacances et de formation




>> Outils supplémentaires :

Afin de rendre le logiciel Evarisk plus complet, nos développeurs ont mis en place des applications supplémentaires :

- Plan de prévention
- Permis de feu
- Bordereau de suivi des déchets dangereux

Ces trois applications sont des simples formulaires à remplir par les informations adaptées. Une fois ces formulaires complétés, il sera donc possible d'éditer sous format papier un plan de prévention, un permis de feu ou un bordereau de suivi des déchets dangereux.

Ces formulaires vous permettront de gagner du temps lors de leur écriture et d'être certain de n'oublier aucun élément essentiel.



Ressources Humaines
Evaluation des Risques
Outils Supplémentaires
Parametres Logiciel

*Nom de votre entreprise ici

Plan de prévention

<u>Entreprise Utilisatrice</u>	<u>Entreprise Extérieure</u>
Raison sociale : <input style="width: 90%;" type="text"/>	Raison sociale : <input style="width: 90%;" type="text"/>
Représentée par : <input style="width: 90%;" type="text"/>	Représentée par : <input style="width: 90%;" type="text"/>
Coordonnées : <input style="width: 90%;" type="text"/>	Coordonnées : <input style="width: 90%;" type="text"/>
Téléphone : <input style="width: 90%;" type="text"/>	Téléphone : <input style="width: 90%;" type="text"/>

Localisation de l'intervention :

Visite préalable : Oui Non
 Fait le : Jour Mois Année

Accord CHSCT : Oui Non

Description sommaire de la nature de l'intervention:

Effectif maximum de l'entreprise extérieure : employés
Date et durée de validité du plan – Horaires d'intervention :

Observations particulières :

Signatures des intervenants (Entreprise utilisatrice et extérieure pour prise en compte du présent plan de prévention) :

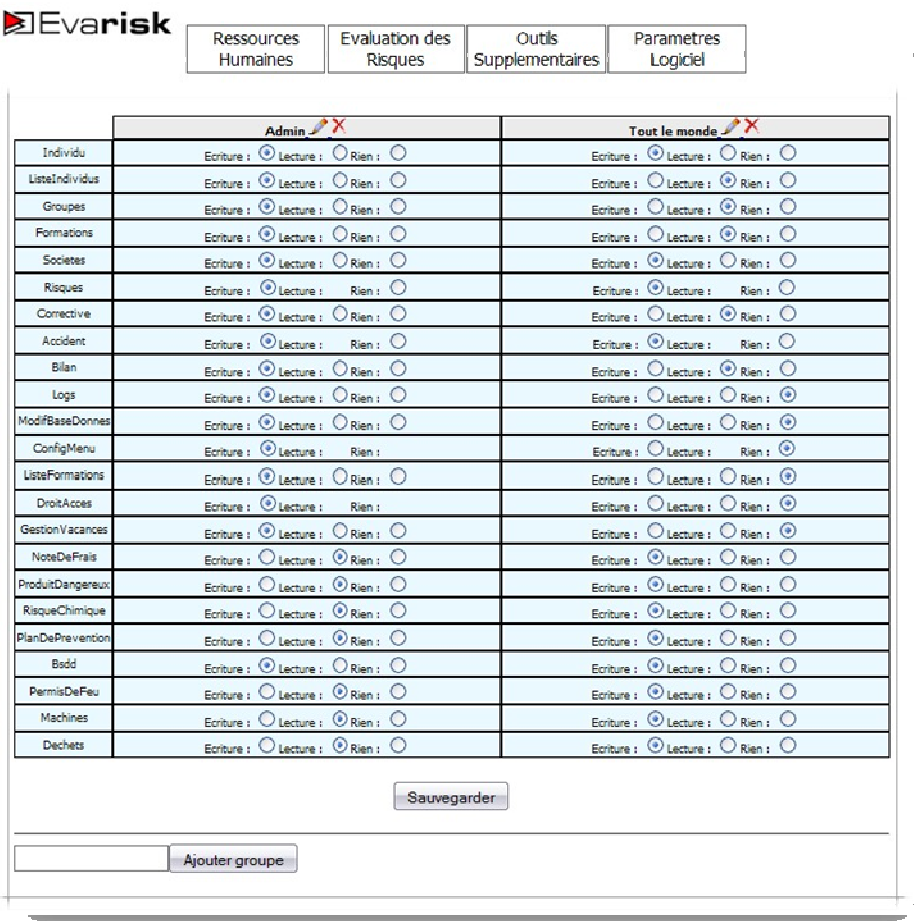
<u>Entreprise Utilisatrice :</u>	<u>Entreprise Extérieure :</u>
----------------------------------	--------------------------------

Formulaire du Plan de prévention





>> Paramètres du logiciel et personnalisation :



Evarisk

Ressources Humaines | Evaluation des Risques | Outils Supplémentaires | Paramètres Logiciel

	Admin	Tout le monde
Individu	Ecriture : <input checked="" type="radio"/> Lecture : <input type="radio"/> Rien : <input type="radio"/>	Ecriture : <input checked="" type="radio"/> Lecture : <input type="radio"/> Rien : <input type="radio"/>
ListeIndividus	Ecriture : <input checked="" type="radio"/> Lecture : <input type="radio"/> Rien : <input type="radio"/>	Ecriture : <input type="radio"/> Lecture : <input checked="" type="radio"/> Rien : <input type="radio"/>
Groupes	Ecriture : <input checked="" type="radio"/> Lecture : <input type="radio"/> Rien : <input type="radio"/>	Ecriture : <input type="radio"/> Lecture : <input checked="" type="radio"/> Rien : <input type="radio"/>
Formations	Ecriture : <input checked="" type="radio"/> Lecture : <input type="radio"/> Rien : <input type="radio"/>	Ecriture : <input type="radio"/> Lecture : <input checked="" type="radio"/> Rien : <input type="radio"/>
Societes	Ecriture : <input checked="" type="radio"/> Lecture : <input type="radio"/> Rien : <input type="radio"/>	Ecriture : <input type="radio"/> Lecture : <input checked="" type="radio"/> Rien : <input type="radio"/>
Risques	Ecriture : <input type="radio"/> Lecture : <input checked="" type="radio"/> Rien : <input type="radio"/>	Ecriture : <input checked="" type="radio"/> Lecture : <input type="radio"/> Rien : <input type="radio"/>
Connective	Ecriture : <input checked="" type="radio"/> Lecture : <input type="radio"/> Rien : <input type="radio"/>	Ecriture : <input type="radio"/> Lecture : <input checked="" type="radio"/> Rien : <input type="radio"/>
Accident	Ecriture : <input checked="" type="radio"/> Lecture : <input type="radio"/> Rien : <input type="radio"/>	Ecriture : <input checked="" type="radio"/> Lecture : <input type="radio"/> Rien : <input type="radio"/>
Bilan	Ecriture : <input checked="" type="radio"/> Lecture : <input type="radio"/> Rien : <input type="radio"/>	Ecriture : <input type="radio"/> Lecture : <input checked="" type="radio"/> Rien : <input type="radio"/>
Logt	Ecriture : <input checked="" type="radio"/> Lecture : <input type="radio"/> Rien : <input type="radio"/>	Ecriture : <input type="radio"/> Lecture : <input type="radio"/> Rien : <input checked="" type="radio"/>
ModifBaseDonnes	Ecriture : <input type="radio"/> Lecture : <input checked="" type="radio"/> Rien : <input type="radio"/>	Ecriture : <input type="radio"/> Lecture : <input checked="" type="radio"/> Rien : <input checked="" type="radio"/>
ConfigMenu	Ecriture : <input checked="" type="radio"/> Lecture : <input type="radio"/> Rien : <input type="radio"/>	Ecriture : <input type="radio"/> Lecture : <input type="radio"/> Rien : <input checked="" type="radio"/>
ListeFormations	Ecriture : <input checked="" type="radio"/> Lecture : <input type="radio"/> Rien : <input type="radio"/>	Ecriture : <input type="radio"/> Lecture : <input type="radio"/> Rien : <input checked="" type="radio"/>
DroitAcces	Ecriture : <input checked="" type="radio"/> Lecture : <input type="radio"/> Rien : <input type="radio"/>	Ecriture : <input type="radio"/> Lecture : <input type="radio"/> Rien : <input checked="" type="radio"/>
GestionVacances	Ecriture : <input checked="" type="radio"/> Lecture : <input type="radio"/> Rien : <input type="radio"/>	Ecriture : <input type="radio"/> Lecture : <input type="radio"/> Rien : <input checked="" type="radio"/>
NoteDeFrais	Ecriture : <input type="radio"/> Lecture : <input checked="" type="radio"/> Rien : <input type="radio"/>	Ecriture : <input checked="" type="radio"/> Lecture : <input type="radio"/> Rien : <input type="radio"/>
ProduitDangereux	Ecriture : <input checked="" type="radio"/> Lecture : <input type="radio"/> Rien : <input type="radio"/>	Ecriture : <input checked="" type="radio"/> Lecture : <input type="radio"/> Rien : <input type="radio"/>
RisqueChimique	Ecriture : <input type="radio"/> Lecture : <input checked="" type="radio"/> Rien : <input type="radio"/>	Ecriture : <input checked="" type="radio"/> Lecture : <input type="radio"/> Rien : <input type="radio"/>
PlanDePrevention	Ecriture : <input type="radio"/> Lecture : <input checked="" type="radio"/> Rien : <input type="radio"/>	Ecriture : <input checked="" type="radio"/> Lecture : <input type="radio"/> Rien : <input type="radio"/>
Badd	Ecriture : <input checked="" type="radio"/> Lecture : <input type="radio"/> Rien : <input type="radio"/>	Ecriture : <input checked="" type="radio"/> Lecture : <input type="radio"/> Rien : <input type="radio"/>
PermisDeFeu	Ecriture : <input type="radio"/> Lecture : <input checked="" type="radio"/> Rien : <input type="radio"/>	Ecriture : <input checked="" type="radio"/> Lecture : <input type="radio"/> Rien : <input type="radio"/>
Machines	Ecriture : <input type="radio"/> Lecture : <input checked="" type="radio"/> Rien : <input type="radio"/>	Ecriture : <input checked="" type="radio"/> Lecture : <input type="radio"/> Rien : <input type="radio"/>
Dechets	Ecriture : <input type="radio"/> Lecture : <input checked="" type="radio"/> Rien : <input type="radio"/>	Ecriture : <input checked="" type="radio"/> Lecture : <input type="radio"/> Rien : <input type="radio"/>

Sauvegarder

Ajouter groupe

A partir de différentes fonctions présentes sur le logiciel, il vous sera possible de limiter l'accès de certains modules à des utilisateurs, voire même l'interdire.

Il sera possible de créer des groupes d'utilisateurs qui auront accès aux mêmes applications. Ceci dans le but de contrôler les dépôts d'informations des autres utilisateurs.

Gestion des droits d'accès

Il existe d'autres applications qui vous permettront de personnaliser le logiciel, dont une qui vous sera utile pour créer des menus adaptés à vos besoins. Vous bénéficierez ainsi d'un logiciel en correspondance avec votre logique de travail.



... Pour en savoir plus :



The screenshot shows the Evarisk website interface. At the top, there is a navigation bar with the Evarisk logo and menu items: Evarisk, Démarche, Formation, Logiciel, Références, and Réglementation. On the left side, there is a vertical navigation menu with categories: Accueil, Démarche, Formation, Logiciel, Références, Outils, and Réglementation. The main content area features a large graphic of overlapping triangles with the Evarisk logo. The text in the main area highlights a new service: a free software tool for creating a prevention plan and fire permits. It also mentions the company's specialization in risk assessment and its IPRP accreditation from the CRAM de Rhône-Alpes. At the bottom of the main content area, it states 'Evarisk, partenaire de votre politique sécurité'.

www.evarisk.com

Le mode d'emploi du logiciel et son guide d'installation sont disponibles sur notre site web ainsi que de nombreux autres services.